

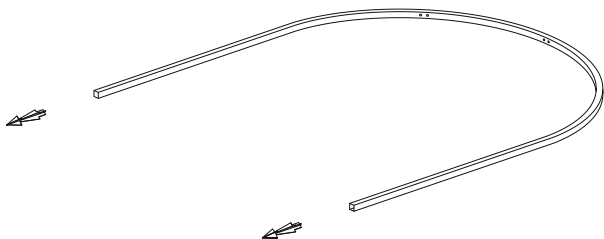


Красивая
Грядка

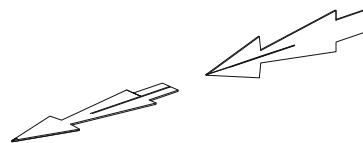
СХЕМА СБОРКИ укрытия для растений



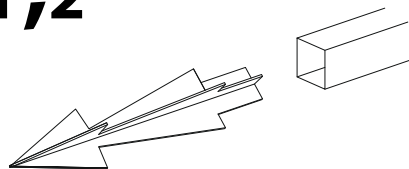
1



1,1

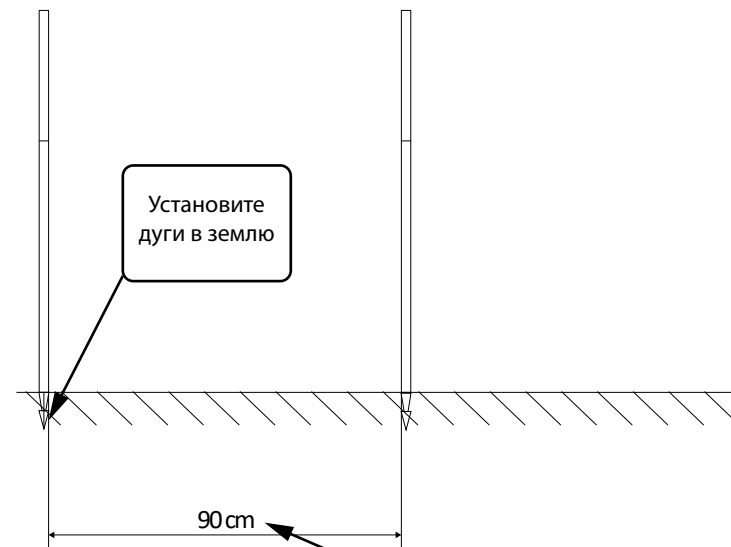


1,2



Установите колья таким образом, что бы их рёбра располагались по углам трубы

2



Для измерения расстояния используйте верхнюю планку

КОМПЛЕКТАЦИЯ

	Комплектующая	Основная	Дополнительная
1	Дуга	2 шт.	1 шт.
2	Верхняя планка	3 шт.	3 шт.
3	Колья «ёлочка»	4 к-та.	2 к-та.
4	Болт М6х35	6 шт.	6 шт.
5	Гайка М6	6 шт.	6 шт.
6	Шайба М6	6 шт.	6 шт.

WhatsApp



тел . 8-800-301-50-41 8-495-201-50-41

"Сложности со сборкой ? Напишите нам в WhatsApp +7-495-201-50-41" www.Best-gryadka.ru

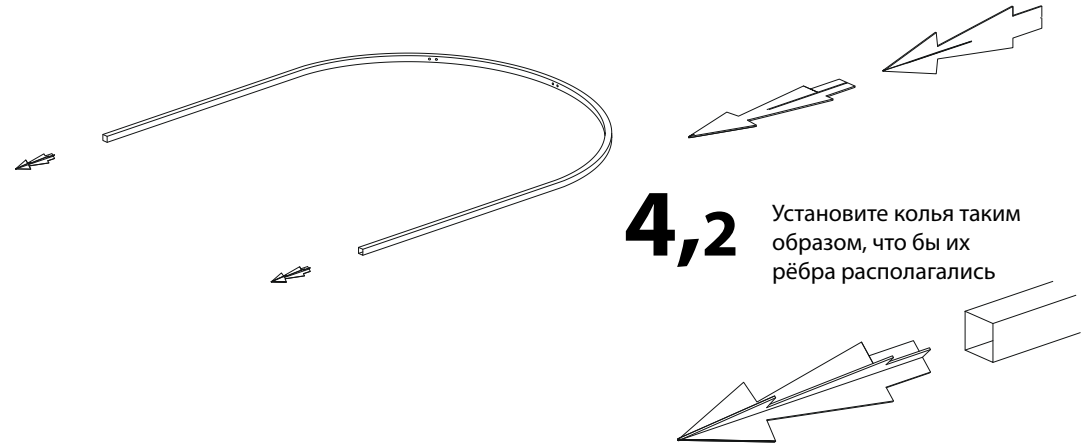
Продавец ИП Иванов М.В. ИНН 771872055540
М.О. г. Балашиха ул. Звездная д.13
info@best-gryadka.ru best-gryadka@yandex.ru

3

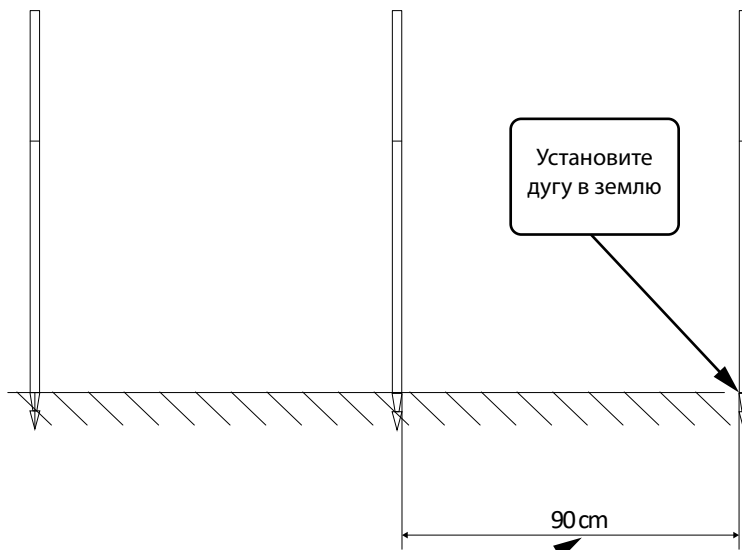
Закрепите верхнюю и боковые планки на дуги в симметричные отверстия

**4**

Сборка комплекта удлинения

**4,1****4,2**

Установите колья таким образом, чтобы их рёбра располагались

5

Установите дугу в землю

90 см

Для измерения расстояния используйте верхнюю планку

6

Закрепите верхнюю и боковые планки в свободные отверстия

